

CHAMPIONNAT CORPORATIF RÉGION PARISIENNE - SAISON 2022-23

Division 2B

Classement

1	Framatome-Orano	256,99
2	TotalEnergies 2	228,66
3	BDF2	225,95
4	BDF 4	206,09
5	Natixis 2	205,82
6	Air France	178,47
7	EDF/BDF5	166,02
8		0,00
9		0,00
10		0,00

Calendrier

1	08-novembre-22
2	22-novembre-22
3	06-décembre-22
4	03-janvier-23
5	17-janvier-23
6	14-mars-23
7	14-février-23
8	14-mars-23
9	28-mars-23

Tableau des résultats

<i>Equipes</i>	1	2	3	4	5	6	7	8			Sous Total P.V.	Bonus - Malus	Total
1 Framatome-Orano		31,98	32,08	30,81	22,64	27,34	22,14	20,			186,99	70	256,99
2 BDF2	8,02		12,02	32,43	27,12	34,74	21,62	20,			155,95	70	225,95
3 BDF 4	7,92	27,98		21,06	21,65	26,9	10,58	20,			136,09	70	206,09
4 Air France	9,19	7,57	18,94		14,45	15,87	22,45	20,			108,47	70	178,47
5 Natixis 2	17,36	12,88	18,35	25,55		29,96	13,72	20,			137,82	68	205,82
6 EDF/BDF5	12,66	5,26	13,1	24,13	10,04		10,83	20,			96,02	70	166,02
7 TotalEnergies 2	17,86	18,38	29,42	17,55	26,28	29,17		20,			158,66	70	228,66
8 0											0,00	0	0,00

Classement final :

classement inchangé car pas de scratch ou demi-scratch enregistré

Sauf erreur, omission, réclamation ou contestation,

Le classement ci-dessus sera présenté comme classement définitif lors de l'AG de juin 2023

CHAMPIONNAT CORPORATIF RÉGION PARISIENNE - SAISON 2022-23

Division 2B - Calendrier des rencontres - Page 1/2

Journée 01		du		mardi 8 novembre 2022		Résultat		Points B/M	
1	Framatome-Orano	contre	8	0	20,00	20,00	10	10	
2	BDF2	contre	7	TotalEnergies 2	21,62	18,38	10	10	
3	BDF 4	contre	6	EDF/BDF5	26,90	13,10	10	10	
4	Air France	contre	5	Natixis 2	14,45	25,55	10	10	
					20,00	20,00	10	10	






Journée 02		du		mardi 22 novembre 2022		Résultat		Points B/M	
1	Framatome-Orano	contre	7	TotalEnergies 2	22,14	17,86	10	10	
2	BDF2	contre	6	EDF/BDF5	34,74	5,26	10	10	
3	BDF 4	contre	5	Natixis 2	21,65	18,35	10	10	
4	Air France	contre	8	0	20,00	20,00	10	10	
					20,00	20,00	10	10	

Journée 03		du		mardi 6 décembre 2022		Résultat		Points B/M	
1	Framatome-Orano	contre	6	EDF/BDF5	27,34	12,66	10	10	
2	BDF2	contre	5	Natixis 2	27,12	12,88	10	8	
3	BDF 4	contre	8	0	20,00	20,00	10	10	
4	Air France	contre	7	TotalEnergies 2	22,45	17,55	10	10	
					20,00	20,00	10	10	

Journée 04		du		mardi 3 janvier 2023		Résultat		10	
1	Framatome-Orano	contre	5	Natixis 2	22,64	17,36	10	10	
2	BDF2	contre	8	0	20,00	20,00	10	10	
3	BDF 4	contre	7	TotalEnergies 2	10,58	29,42	10	10	
4	Air France	contre	6	EDF/BDF5	15,87	24,13	10	10	
					20,00	20,00	10	10	

Journée 05		du		mardi 17 janvier 2023		Résultat		Points B/M	
1	Framatome-Orano	contre	2	BDF2	31,98	8,02	10	10	
5	Natixis 2	contre	6	EDF/BDF5	29,96	10,04	10	10	
3	BDF 4	contre	4	Air France	21,06	18,94	10	10	
7	TotalEnergies 2	contre	8	0	20,00	20,00	10	10	
					20,00	20,00	10	10	

Explications des zones de score "coloriées"

	==> score corrigé (application de pénalités)		match reporté <==
	==> score rectifié (erreur de calcul)		scratch ou 1/2 scratch <==
	==> application de malus sur points B / M		

CHAMPIONNAT CORPORATIF RÉGION PARISIENNE - SAISON 2022-23

Division 2B - Calendrier des rencontres - Page 2/2

Journée 06				du		mardi 14 mars 2023		Résultat		Points B/M	
1	Framatome-Orano	contre	4	Air France		30,81	9,19	10	10		
5	Natixis 2	contre	8	0		20,00	20,00	10	10		
3	BDF 4	contre	2	BDF2		27,98	12,02	10	10		
7	TotalEnergies 2	contre	6	EDF/BDF5		29,17	10,83	10	10		
9						20,00	20,00	10	10		

Journée 07				du		mardi 14 février 2023		Résultat		Points B/M	
1	Framatome-Orano	contre	3	BDF 4		32,08	7,92	10	10		
2	BDF2	contre	4	Air France		32,43	7,57	10	10		
5	Natixis 2	contre	7	TotalEnergies 2		13,72	26,28	10	10		
6	EDF/BDF5	contre	8	0		20,00	20,00	10	10		
						20,00	20,00	10	10		

Explications des zones de score "coloriées"

- | | |
|--|---------------------------------------|
| ==> score corrigé (application de pénalités) | ==> score rectifié (erreur de calcul) |
| ==> application de malus sur points B / M | match reporté <== |
| | scrach ou 1/2 scrach <== |