

CHAMPIONNAT CORPORATIF RÉGION PARISIENNE - SAISON 2014-2015

Division 2A

Classement

1	Groupe Prologue	208,46
2	EDF	157,59
3	SNCF	156,51
4	BDF 1	152,42
5	Areva	150,39
6	Secteur médical	149,54
7	BDF 2	147,86
8	Ent. bpifrance/CA	131,59
9	EADS	126,05
10	Groupe CA 3	93,59

Calendrier

1	13 octobre 14
2	17 novembre 14
3	01 décembre 14
4	15 décembre 14
5	12 janvier 15
6	26 janvier 15
7	09 février 15
8	09 mars 15
9	23 mars 15

Tableau des résultats

<u>Equipes</u>		1	2	3	4	5	6	7	8	9	10	Sous Total P.V.	Bonus - Malus	Total
1	Groupe Prologue						37,56	28,93	22,9	32,38	36,69	158,46	50	208,46
2	Secteur médical			24,27		24,95		14,32		20,	20,	103,54	46	149,54
3	Areva		15,73		20,		14,03		27,52	23,11		100,39	50	150,39
4	SNCF			20,		23,08		25,84	13,3		26,29	108,51	48	156,51
5	BDF 1		15,05		16,92		17,67	26,49		26,29		102,42	50	152,42
6	BDF 2	2,44		25,97		22,33			14,62		32,5	97,86	50	147,86
7	Ent. bpifrance/CA	11,07	25,68		14,16	13,51				17,17		81,59	50	131,59
8	EDF	17,1		12,48	26,7		25,38				25,93	107,59	50	157,59
9	EADS	7,62	20,	16,89		13,71		22,83				81,05	45	126,05
10	Groupe CA 3	3,31	20,		3,71		7,5		14,07			48,59	45	93,59

Commentaires relatifs à la journée 04 du 15 décembre 2014 :

Match **Groupe Prologue - Ent. Bpifrance/CA** : score de **28,93/11,07** au lieu de **34,94/5,06** pour un joueur extérieur classé 1K et un classé 1T chez **Groupe Prologue**

Match **BDF 1 - EADS** : score de **26,29/13,71** au lieu de **28,15/11,85** pour un joueur extérieur classé 1T chez **BDF 1**

1 point de malus pour informations manquantes concernant un nouveau joueur à **Secteur médical**

3 points de malus pour indication de l'heure "Équipe complète à..." erronée alors que l'équipe était incomplète jusqu'à 19h55 (team B) à **Secteur médical**

Commentaires relatifs à la journée 05 du 12 janvier 2015 :

Résultats et classement provisoires en attendant la vérification des feuilles de match..

Le match **Secteur médical - Groupe CA 3** a été reporté à la demande de l'équipe **Secteur médical**

Journée 01		du		lundi 13 octobre 2014		Résultat		Points B/M	
1	Groupe Prologue	contre	10	Groupe CA 3	36,69	3,31	10	10	
2	Secteur médical	contre	9	EADS	20,00	20,00	10	5	
3	Areva	contre	8	EDF	27,52	12,48	10	10	
4	SNCF	contre	7	Ent. bpifrance/CA	25,84	14,16	10	10	
5	BDF 1	contre	6	BDF 2	17,67	22,33	10	10	

Journée 02		du		lundi 17 novembre 2014		Résultat		Points B/M	
1	Groupe Prologue	contre	9	EADS	32,38	7,62	10	10	
2	Secteur médical	contre	7	Ent. bpifrance/CA	14,32	25,68	10	10	
3	Areva	contre	6	BDF 2	14,03	25,97	10	10	
4	SNCF	contre	5	BDF 1	23,08	16,92	8	10	
8	EDF	contre	10	Groupe CA 3	25,93	14,07	10	10	

Journée 03		du		lundi 1 décembre 2014		Résultat		Points B/M	
1	Groupe Prologue	contre	8	EDF	22,90	17,10	10	10	
2	Secteur médical	contre	5	BDF 1	24,95	15,05	10	10	
3	Areva	contre	4	SNCF	20,00	20,00	10	10	
6	BDF 2	contre	10	Groupe CA 3	32,50	7,50	10	10	
7	Ent. bpifrance/CA	contre	9	EADS	17,17	22,83	10	10	

Journée 04		du		lundi 15 décembre 2014		Résultat		Points B/M	
1	Groupe Prologue	contre	7	Ent. bpifrance/CA	28,93	11,07	10	10	
2	Secteur médical	contre	3	Areva	24,27	15,73	6	10	
4	SNCF	contre	10	Groupe CA 3	26,29	3,71	10	5	
5	BDF 1	contre	9	EADS	26,29	13,71	10	10	
6	BDF 2	contre	8	EDF	14,62	25,38	10	10	

Journée 05		du		lundi 12 janvier 2015		Résultat		Points B/M	
1	Groupe Prologue	contre	6	BDF 2	37,56	2,44	10	10	
2	Secteur médical	contre	10	Groupe CA 3	20,00	20,00	10	10	
3	Areva	contre	9	EADS	23,11	16,89	10	10	
4	SNCF	contre	8	EDF	13,30	26,70	10	10	
5	BDF 1	contre	7	Ent. bpifrance/CA	26,49	13,51	10	10	

Explications des zones de score "coloriées"

 ==> score corrigé (pénalités)  match reporté <==

 ==> score rectifié (erreur calcul)  scratch ou 1/2 scratch <==

 ==> application de malus sur points B / M

CHAMPIONNAT CORPORATIF RÉGION PARISIENNE - SAISON 2014-2015

Division 2A - Calendrier des rencontres - Page 2/2






Journée 06		du	lundi 26 janvier 2015		Résultat		Points B/M	
1	Groupe Prologue	contre	5	BDF 1				
2	Secteur médical	contre	8	EDF				
3	Areva	contre	7	Ent. bpifrance/CA				
4	SNCF	contre	6	BDF 2				
9	EADS	contre	10	Groupe CA 3				

Journée 07		du	lundi 9 février 2015		Résultat		Points B/M	
1	Groupe Prologue	contre	4	SNCF				
2	Secteur médical	contre	6	BDF 2				
3	Areva	contre	5	BDF 1				
7	Ent. bpifrance/CA	contre	10	Groupe CA 3				
8	EDF	contre	9	EADS				

Journée 08		du	lundi 9 mars 2015		Résultat		Points B/M	
1	Groupe Prologue	contre	3	Areva				
2	Secteur médical	contre	4	SNCF				
5	BDF 1	contre	10	Groupe CA 3				
6	BDF 2	contre	9	EADS				
7	Ent. bpifrance/CA	contre	8	EDF				

Journée 09		du	lundi 23 mars 2015		Résultat		Points B/M	
1	Groupe Prologue	contre	2	Secteur médical				
3	Areva	contre	10	Groupe CA 3				
4	SNCF	contre	9	EADS				
5	BDF 1	contre	8	EDF				
6	BDF 2	contre	7	Ent. bpifrance/CA				

Explications des zones de score "coloriées"

	==> score corrigé (pénalités)		match reporté <==
	==> score rectifié (erreur calcul)		scratch ou 1/2 scratch <==
	==> application de malus sur points B / M		