

# CHAMPIONNAT CORPORATIF RÉGION PARISIENNE - SAISON 2014/2015

## Division 2B

### Classement

|    |                   |        |
|----|-------------------|--------|
| 1  | Alcatel-Lucent    | 279,05 |
| 2  | IBM 2             | 270,46 |
| 3  | Total 1           | 251,75 |
| 4  | Peugeot SA        | 248,71 |
| 5  | Groupe CA 2       | 246,06 |
| 6  | Dassault Aviation | 243,68 |
| 7  | Renault           | 227,26 |
| 8  | Médecins          | 222,80 |
| 9  | Thales 2          | 198,69 |
| 10 | Natixis 2         | 193,54 |

### Calendrier

|   |                |
|---|----------------|
| 1 | 14 octobre 14  |
| 2 | 18 novembre 14 |
| 3 | 02 décembre 14 |
| 4 | 16 décembre 14 |
| 5 | 13 janvier 15  |
| 6 | 27 janvier 15  |
| 7 | 10 février 15  |
| 8 | 10 mars 15     |
| 9 | 24 mars 15     |

### Tableau des résultats

| <u>Equipes</u> |                   | 1     | 2     | 3     | 4     | 5     | 6     | 7     | 8     | 9     | 10    | Sous Total P.V. | Bonus - Malus | Total  |
|----------------|-------------------|-------|-------|-------|-------|-------|-------|-------|-------|-------|-------|-----------------|---------------|--------|
| 1              | Renault           |       |       | 17,75 | 8,17  | 23,71 | 30,6  | 28,23 | 6,67  | 14,3  | 18,83 | 148,26          | 79            | 227,26 |
| 2              | Alcatel-Lucent    |       |       | 20,   | 23,94 | 26,51 | 30,59 | 13,01 | 33,59 | 27,5  | 23,91 | 199,05          | 80            | 279,05 |
| 3              | Peugeot SA        | 22,25 | 20,   |       | 16,33 | 21,33 | 27,82 | 10,81 | 25,54 | 24,63 |       | 168,71          | 80            | 248,71 |
| 4              | Total 1           | 31,83 | 16,06 | 23,67 |       | 13,57 | 19,25 | 23,82 | 13,91 |       | 29,64 | 171,75          | 80            | 251,75 |
| 5              | IBM 2             | 16,29 | 13,49 | 18,67 | 26,43 |       | 23,27 | 31,82 |       | 34,42 | 26,07 | 190,46          | 80            | 270,46 |
| 6              | Natixis 2         | 9,4   | 9,41  | 12,18 | 20,75 | 16,73 |       |       | 11,23 | 16,54 | 17,3  | 113,54          | 80            | 193,54 |
| 7              | Groupe CA 2       | 11,77 | 26,99 | 29,19 | 16,18 | 8,18  |       |       | 14,69 | 30,47 | 30,59 | 168,06          | 78            | 246,06 |
| 8              | Dassault Aviation | 33,33 | 6,41  | 14,46 | 26,09 |       | 28,77 | 25,31 |       | 20,   | 9,31  | 163,68          | 80            | 243,68 |
| 9              | Thales 2          | 25,7  | 12,5  | 5,37  |       | 5,58  | 23,46 | 9,53  | 20,   |       | 21,55 | 123,69          | 75            | 198,69 |
| 10             | Médecins          | 21,17 | 16,09 |       | 10,36 | 13,93 | 22,7  | 9,41  | 30,69 | 18,45 |       | 142,80          | 80            | 222,80 |

#### Commentaires relatifs à la journée 07 du 10 février 2015 :

Match **Peugeot SA - IBM 2** : score de **21,33/18,67** au lieu de **25,29/14,71** pour trois joueurs extérieurs chez **Peugeot SA**

#### Commentaires relatifs à la journée 08 du 10 mars 2015 :

Résultats et classement provisoires en attendant la vérification des feuilles de match..

| Journée 01 |                | du     |    | mardi 14 octobre 2014 |       | Résultat |    | Points B/M |  |
|------------|----------------|--------|----|-----------------------|-------|----------|----|------------|--|
| 1          | Renault        | contre | 10 | Médecins              | 18,83 | 21,17    | 10 | 10         |  |
| 2          | Alcatel-Lucent | contre | 9  | Thales 2              | 27,50 | 12,50    | 10 | 10         |  |
| 3          | Peugeot SA     | contre | 8  | Dassault Aviation     | 25,54 | 14,46    | 10 | 10         |  |
| 4          | Total 1        | contre | 7  | Groupe CA 2           | 23,82 | 16,18    | 10 | 10         |  |
| 5          | IBM 2          | contre | 6  | Natixis 2             | 23,27 | 16,73    | 10 | 10         |  |






| Journée 02 |                   | du     |    | mardi 18 novembre 2014 |       | Résultat |    | Points B/M |  |
|------------|-------------------|--------|----|------------------------|-------|----------|----|------------|--|
| 1          | Renault           | contre | 9  | Thales 2               | 14,30 | 25,70    | 10 | 10         |  |
| 2          | Alcatel-Lucent    | contre | 7  | Groupe CA 2            | 13,01 | 26,99    | 10 | 10         |  |
| 3          | Peugeot SA        | contre | 6  | Natixis 2              | 27,82 | 12,18    | 10 | 10         |  |
| 4          | Total 1           | contre | 5  | IBM 2                  | 13,57 | 26,43    | 10 | 10         |  |
| 8          | Dassault Aviation | contre | 10 | Médecins               | 9,31  | 30,69    | 10 | 10         |  |

| Journée 03 |                | du     |    | mardi 2 décembre 2014 |       | Résultat |    | Points B/M |  |
|------------|----------------|--------|----|-----------------------|-------|----------|----|------------|--|
| 1          | Renault        | contre | 8  | Dassault Aviation     | 6,67  | 33,33    | 9  | 10         |  |
| 2          | Alcatel-Lucent | contre | 5  | IBM 2                 | 26,51 | 13,49    | 10 | 10         |  |
| 3          | Peugeot SA     | contre | 4  | Total 1               | 16,33 | 23,67    | 10 | 10         |  |
| 6          | Natixis 2      | contre | 10 | Médecins              | 17,30 | 22,70    | 10 | 10         |  |
| 7          | Groupe CA 2    | contre | 9  | Thales 2              | 30,47 | 9,53     | 10 | 10         |  |

| Journée 04 |                | du     |    | mardi 16 décembre 2014 |       | Résultat |    | Points B/M |  |
|------------|----------------|--------|----|------------------------|-------|----------|----|------------|--|
| 1          | Renault        | contre | 7  | Groupe CA 2            | 28,23 | 11,77    | 10 | 10         |  |
| 2          | Alcatel-Lucent | contre | 3  | Peugeot SA             | 20,00 | 20,00    | 10 | 10         |  |
| 4          | Total 1        | contre | 10 | Médecins               | 29,64 | 10,36    | 10 | 10         |  |
| 5          | IBM 2          | contre | 9  | Thales 2               | 34,42 | 5,58     | 10 | 10         |  |
| 6          | Natixis 2      | contre | 8  | Dassault Aviation      | 11,23 | 28,77    | 10 | 10         |  |

| Journée 05 |                | du     |    | mardi 13 janvier 2015 |       | Résultat |    | Points B/M |  |
|------------|----------------|--------|----|-----------------------|-------|----------|----|------------|--|
| 1          | Renault        | contre | 6  | Natixis 2             | 30,60 | 9,40     | 10 | 10         |  |
| 2          | Alcatel-Lucent | contre | 10 | Médecins              | 23,91 | 16,09    | 10 | 10         |  |
| 3          | Peugeot SA     | contre | 9  | Thales 2              | 24,63 | 5,37     | 10 | 5          |  |
| 4          | Total 1        | contre | 8  | Dassault Aviation     | 13,91 | 26,09    | 10 | 10         |  |
| 5          | IBM 2          | contre | 7  | Groupe CA 2           | 31,82 | 8,18     | 10 | 10         |  |

### Explications des zones de score "coloriées"

|   |  |   |                            |
|---|--|---|----------------------------|
|   | ==> score corrigé (application de pénalités) |  | match reporté <==          |
|   | ==> score rectifié (erreur de calcul)        |  | scratch ou 1/2 scratch <== |
|  | ==> application de malus sur points B / M    |   |                            |

# CHAMPIONNAT CORPORATIF RÉGION PARISIENNE - SAISON 2014/2015

Division 2B - Calendrier des rencontres - Page 2/2

| Journée 06 |                | du     |    | mardi 27 janvier 2015 |       | Résultat |    | Points B/M |  |
|------------|----------------|--------|----|-----------------------|-------|----------|----|------------|--|
| 1          | Renault        | contre | 5  | IBM 2                 | 23,71 | 16,29    | 10 | 10         |  |
| 2          | Alcatel-Lucent | contre | 8  | Dassault Aviation     | 33,59 | 6,41     | 10 | 10         |  |
| 3          | Peugeot SA     | contre | 7  | Groupe CA 2           | 10,81 | 29,19    | 10 | 8          |  |
| 4          | Total 1        | contre | 6  | Natixis 2             | 19,25 | 20,75    | 10 | 10         |  |
| 9          | Thales 2       | contre | 10 | Médecins              | 21,55 | 18,45    | 10 | 10         |  |

| Journée 07 |                   | du     |    | mardi 10 février 2015 |       | Résultat |    | Points B/M |  |
|------------|-------------------|--------|----|-----------------------|-------|----------|----|------------|--|
| 1          | Renault           | contre | 4  | Total 1               | 8,17  | 31,83    | 10 | 10         |  |
| 2          | Alcatel-Lucent    | contre | 6  | Natixis 2             | 30,59 | 9,41     | 10 | 10         |  |
| 3          | Peugeot SA        | contre | 5  | IBM 2                 | 21,33 | 18,67    | 10 | 10         |  |
| 7          | Groupe CA 2       | contre | 10 | Médecins              | 30,59 | 9,41     | 10 | 10         |  |
| 8          | Dassault Aviation | contre | 9  | Thales 2              | 20,00 | 20,00    | 10 | 10         |  |

| Journée 08 |                | du     |    | mardi 10 mars 2015 |       | Résultat |    | Points B/M |  |
|------------|----------------|--------|----|--------------------|-------|----------|----|------------|--|
| 1          | Renault        | contre | 3  | Peugeot SA         | 17,75 | 22,25    | 10 | 10         |  |
| 2          | Alcatel-Lucent | contre | 4  | Total 1            | 23,94 | 16,06    | 10 | 10         |  |
| 5          | IBM 2          | contre | 10 | Médecins           | 26,07 | 13,93    | 10 | 10         |  |
| 6          | Natixis 2      | contre | 9  | Thales 2           | 16,54 | 23,46    | 10 | 10         |  |
| 7          | Groupe CA 2    | contre | 8  | Dassault Aviation  | 14,69 | 25,31    | 10 | 10         |  |

| Journée 09 |            | du     |    | mardi 24 mars 2015 |  | Résultat |  | Points B/M |  |
|------------|------------|--------|----|--------------------|--|----------|--|------------|--|
| 1          | Renault    | contre | 2  | Alcatel-Lucent     |  |          |  |            |  |
| 3          | Peugeot SA | contre | 10 | Médecins           |  |          |  |            |  |
| 4          | Total 1    | contre | 9  | Thales 2           |  |          |  |            |  |
| 5          | IBM 2      | contre | 8  | Dassault Aviation  |  |          |  |            |  |
| 6          | Natixis 2  | contre | 7  | Groupe CA 2        |  |          |  |            |  |

## Explications des zones de score "coloriées"

==> score corrigé (application de pénalités)

match reporté <==

==> score rectifié (erreur de calcul)

scratch ou 1/2 scratch <==

==> application de malus sur points B / M