

# CHAMPIONNAT CORPORATIF RÉGION PARISIENNE - SAISON 2015/2016

## Division 3

### Classement

|   |             |        |
|---|-------------|--------|
| 1 | Natixis 3   | 152,34 |
| 2 | Air France  | 150,69 |
| 3 | Thales SA 2 | 132,16 |
| 4 | IBM 3       | 95,98  |
| 5 | BDF 4       | 94,10  |
| 6 | BDF 3       | 87,73  |

### Phase aller

### Phase retour

### Calendrier

|    |                |
|----|----------------|
| 1  | 05-octobre-15  |
| 2  | 02-novembre-15 |
| 3  | 16-novembre-15 |
| 4  | 14-décembre-15 |
| 5  | 11-janvier-16  |
| 6  | 25-janvier-16  |
| 7  | 08-février-16  |
| 8  | 07-mars-16     |
| 9  | 21-mars-16     |
| 10 | 11-avril-16    |

### Tableau des résultats

| Equipes |             | 1     | 2     | 3     | 4     | 5     | 6     | 1 | 2 | 3 | 4 | 5 | 6 | Sous Total P.V. | Bonus - Malus | Total  |
|---------|-------------|-------|-------|-------|-------|-------|-------|---|---|---|---|---|---|-----------------|---------------|--------|
| 1       | Natixis 3   |       |       | 36,87 | 36,52 | 20,12 | 18,83 |   |   |   |   |   |   | 112,34          | 40            | 152,34 |
| 2       | Air France  |       |       | 30,61 | 23,29 | 36,02 | 22,77 |   |   |   |   |   |   | 112,69          | 38            | 150,69 |
| 3       | BDF 3       | 3,13  | 9,39  |       |       | 25,83 | 9,38  |   |   |   |   |   |   | 47,73           | 40            | 87,73  |
| 4       | IBM 3       | 3,48  | 16,71 |       |       | 21,93 | 13,86 |   |   |   |   |   |   | 55,98           | 40            | 95,98  |
| 5       | BDF 4       | 19,88 | 3,98  | 14,17 | 18,07 |       |       |   |   |   |   |   |   | 56,10           | 38            | 94,10  |
| 6       | Thales SA 2 | 21,17 | 17,23 | 30,62 | 26,14 |       |       |   |   |   |   |   |   | 95,16           | 37            | 132,16 |

### Commentaires relatifs à la journée 03 du 16 novembre 2015 :

**1 point de malus** pour non indication de l'heure "Équipe complète à..." à **Air France** et **BDF 4**

### Commentaires relatifs à la journée 04 du 14 décembre 2015 :

Résultats et classement provisoires en attendant la vérification des feuilles de match..

Matches de la phase aller

| Journée 01 |            | du     | lundi 5 octobre 2015 |             | Résultat |       | Points B/M |    |
|------------|------------|--------|----------------------|-------------|----------|-------|------------|----|
| 1          | Natixis 3  | contre | 6                    | Thales SA 2 | 18,83    | 21,17 | 10         | 10 |
| 2          | Air France | contre | 4                    | IBM 3       | 23,29    | 16,71 | 10         | 10 |
| 3          | BDF 3      | contre | 5                    | BDF 4       | 25,83    | 14,17 | 10         | 10 |






| Journée 02 |            | du     | lundi 2 novembre 2015 |             | Résultat |       | Points B/M |    |
|------------|------------|--------|-----------------------|-------------|----------|-------|------------|----|
| 1          | Natixis 3  | contre | 5                     | BDF 4       | 20,12    | 19,88 | 10         | 9  |
| 2          | Air France | contre | 3                     | BDF 3       | 30,61    | 9,39  | 9          | 10 |
| 4          | IBM 3      | contre | 6                     | Thales SA 2 | 13,86    | 26,14 | 10         | 7  |

| Journée 03 |            | du     | lundi 16 novembre 2015 |             | Résultat |       | Points B/M |    |
|------------|------------|--------|------------------------|-------------|----------|-------|------------|----|
| 1          | Natixis 3  | contre | 4                      | IBM 3       | 36,52    | 3,48  | 10         | 10 |
| 2          | Air France | contre | 5                      | BDF 4       | 36,02    | 3,98  | 9          | 9  |
| 3          | BDF 3      | contre | 6                      | Thales SA 2 | 9,38     | 30,62 | 10         | 10 |

| Journée 04 |            | du     | lundi 14 décembre 2015 |             | Résultat |       | Points B/M |    |
|------------|------------|--------|------------------------|-------------|----------|-------|------------|----|
| 1          | Natixis 3  | contre | 3                      | BDF 3       | 36,87    | 3,13  | 10         | 10 |
| 2          | Air France | contre | 6                      | Thales SA 2 | 22,77    | 17,23 | 10         | 10 |
| 4          | IBM 3      | contre | 5                      | BDF 4       | 21,93    | 18,07 | 10         | 10 |

| Journée 05 |           | du     | lundi 11 janvier 2016 |             | Résultat |  | Points B/M |  |
|------------|-----------|--------|-----------------------|-------------|----------|--|------------|--|
| 1          | Natixis 3 | contre | 2                     | Air France  |          |  |            |  |
| 3          | BDF 3     | contre | 4                     | IBM 3       |          |  |            |  |
| 5          | BDF 4     | contre | 6                     | Thales SA 2 |          |  |            |  |

**Explications des zones de score "coloriées"**

|   |  |   |                            |
|---|--|---|----------------------------|
|   | ==> score corrigé (application de pénalités) |  | match reporté <==          |
|   | ==> score rectifié (erreur de calcul)        |  | scratch ou 1/2 scratch <== |
|  | ==> application de malus sur points B / M    |   |                            |

Matches de la phase retour

| Journée 06 |            | du     | lundi 25 janvier 2016 |             | Résultat |  | Points B/M |  |
|------------|------------|--------|-----------------------|-------------|----------|--|------------|--|
| 1          | Natixis 3  | contre | 6                     | Thales SA 2 |          |  |            |  |
| 2          | Air France | contre | 4                     | IBM 3       |          |  |            |  |
| 3          | BDF 3      | contre | 5                     | BDF 4       |          |  |            |  |

| Journée 07 |            | du     | lundi 8 février 2016 |             | Résultat |  | Points B/M |  |
|------------|------------|--------|----------------------|-------------|----------|--|------------|--|
| 1          | Natixis 3  | contre | 5                    | BDF 4       |          |  |            |  |
| 2          | Air France | contre | 3                    | BDF 3       |          |  |            |  |
| 4          | IBM 3      | contre | 6                    | Thales SA 2 |          |  |            |  |

| Journée 08 |            | du     | lundi 7 mars 2016 |             | Résultat |  | Points B/M |  |
|------------|------------|--------|-------------------|-------------|----------|--|------------|--|
| 1          | Natixis 3  | contre | 4                 | IBM 3       |          |  |            |  |
| 2          | Air France | contre | 5                 | BDF 4       |          |  |            |  |
| 3          | BDF 3      | contre | 6                 | Thales SA 2 |          |  |            |  |

| Journée 09 |            | du     | lundi 21 mars 2016 |             | Résultat |  | Points B/M |  |
|------------|------------|--------|--------------------|-------------|----------|--|------------|--|
| 1          | Natixis 3  | contre | 3                  | BDF 3       |          |  |            |  |
| 2          | Air France | contre | 6                  | Thales SA 2 |          |  |            |  |
| 4          | IBM 3      | contre | 5                  | BDF 4       |          |  |            |  |

| Journée 10 |           | du     | lundi 11 avril 2016 |             | Résultat |  | Points B/M |  |
|------------|-----------|--------|---------------------|-------------|----------|--|------------|--|
| 1          | Natixis 3 | contre | 2                   | Air France  |          |  |            |  |
| 3          | BDF 3     | contre | 4                   | IBM 3       |          |  |            |  |
| 5          | BDF 4     | contre | 6                   | Thales SA 2 |          |  |            |  |

**Explications des zones de score "coloriées"**

- ==> score corrigé (application de pénalités)
 
 match reporté <==
- ==> score rectifié (erreur de calcul)
 
 scratch ou 1/2 scratch <==
- ==> application de malus sur points B / M