

CHAMPIONNAT CORPORATIF RÉGION PARISIENNE - SAISON 2015/2016

Division 2B

Classement

1	Dassault Aviation	182,45
2	Peugeot SA	180,32
3	Total 1	163,72
4	Groupe CA 2	157,16
5	EDF	142,83
6	Renault	140,62
7	IBM 2	136,05
8	Médecins	133,77
9	Thales CS	132,54
10	Natixis 2	117,54

Calendrier

1	13-octobre-15
2	10-novembre-15
3	24-novembre-15
4	08-décembre-15
5	05-janvier-16
6	19-janvier-16
7	02-février-16
8	16-février-16
9	05-avril-16

Tableau des résultats

<u>Equipes</u>		1	2	3	4	5	6	7	8	9	10	Sous Total P.V.	Bonus - Malus	Total
1	IBM 2						11,76	22,84	15,12	12,95	28,38	91,05	45	136,05
2	Peugeot SA			17,05		28,86		15,24		34,44	34,73	130,32	50	180,32
3	Groupe CA 2		22,95		13,07		18,83		32,31	20,		107,16	50	157,16
4	Total 1			26,93		20,75		23,52	30,45		12,07	113,72	50	163,72
5	EDF		11,14		19,25		10,59	30,67		22,18		93,83	49	142,83
6	Dassault Aviation	28,24		21,17		29,41			20,88		32,75	132,45	50	182,45
7	Renault	17,16	24,76		16,48	9,33				27,89		95,62	45	140,62
8	Médecins	24,88		7,69	9,55		19,12				24,53	85,77	48	133,77
9	Thales CS	27,05	5,56	20,		17,82		12,11				82,54	50	132,54
10	Natixis 2	11,62	5,27		27,93		7,25		15,47			67,54	50	117,54

Commentaires relatifs à la journée 04 du 8 décembre 2015 :

Suite aux très gros embouteillages dans Paris et en périphérie le mardi 8 décembre, un certain nombre de joueurs sont arrivés en retard pour disputer leur match ; presque tous ces retards ont été indiqués sur les feuilles de match..

En raison du caractère vraiment inhabituel de ces conditions de circulation, il n'a pas été, **très exceptionnellement**, appliqué de points de malus aux équipes qui ont indiqué cet état de fait.

Nonobstant, quand des données n'ont pu être jouées, l'équipe "non fautive" marque 3 Imp's par donnée non jouée

Match **Total 1 - Natixis 2** : les ajustements ont été appliqués dès le 8 décembre sur la feuille de match pour trois données non jouées suite au retard d'un joueur chez **Total 1**

Match **EDF - Thales CS** : score de **22,18/17,82** au lieu de **25,80/14,20** pour trois données non jouées suite au retard d'un joueur chez **EDF**

Match **IBM 2 - Renault** : le score reste inchangé, bien qu'il soit indiqué sur la feuille de match :

deux données non jouées en team A et **trois données non jouées** en team B et

"Équipe complète à : 19h30" pour chacune des deux équipes !!!

Cette feuille est évidemment signée, sans remarque particulière, alors qu'elle comporte de contradictions manifestes ; en conséquence ==>

5 points de malus pour indications erronées à **IBM 2** et **Renault**

2 points de malus pour des croix (X) au lieu des numéros de table à **Médecins**

Commentaires relatifs à la journée 05 du 5 janvier 2016 :

Résultats et classement provisoires en attendant la vérification des feuilles de match..

Le match **Groupe CA 2 - Thales CS** est reporté au 12 janvier 2016

Journée 01		du		mardi 13 octobre 2015		Résultat		Points B/M	
1	IBM 2	contre	10	Natixis 2	28,38	11,62	10	10	
2	Peugeot SA	contre	9	Thales CS	34,44	5,56	10	10	
3	Groupe CA 2	contre	8	Médecins	32,31	7,69	10	10	
4	Total 1	contre	7	Renault	23,52	16,48	10	10	
5	EDF	contre	6	Dassault Aviation	10,59	29,41	10	10	






Journée 02		du		mardi 10 novembre 2015		Résultat		Points B/M	
1	IBM 2	contre	9	Thales CS	12,95	27,05	10	10	
2	Peugeot SA	contre	7	Renault	15,24	24,76	10	10	
3	Groupe CA 2	contre	6	Dassault Aviation	18,83	21,17	10	10	
4	Total 1	contre	5	EDF	20,75	19,25	10	9	
8	Médecins	contre	10	Natixis 2	24,53	15,47	10	10	

Journée 03		du		mardi 24 novembre 2015		Résultat		Points B/M	
1	IBM 2	contre	8	Médecins	15,12	24,88	10	10	
2	Peugeot SA	contre	5	EDF	28,86	11,14	10	10	
3	Groupe CA 2	contre	4	Total 1	13,07	26,93	10	10	
6	Dassault Aviation	contre	10	Natixis 2	32,75	7,25	10	10	
7	Renault	contre	9	Thales CS	27,89	12,11	10	10	

Journée 04		du		mardi 8 décembre 2015		Résultat		Points B/M	
1	IBM 2	contre	7	Renault	22,84	17,16	5	5	
2	Peugeot SA	contre	3	Groupe CA 2	17,05	22,95	10	10	
4	Total 1	contre	10	Natixis 2	12,07	27,93	10	10	
5	EDF	contre	9	Thales CS	22,18	17,82	10	10	
6	Dassault Aviation	contre	8	Médecins	20,88	19,12	10	8	

Journée 05		du		mardi 5 janvier 2016		Résultat		Points B/M	
1	IBM 2	contre	6	Dassault Aviation	11,76	28,24	10	10	
2	Peugeot SA	contre	10	Natixis 2	34,73	5,27	10	10	
3	Groupe CA 2	contre	9	Thales CS	20,00	20,00	10	10	
4	Total 1	contre	8	Médecins	30,45	9,55	10	10	
5	EDF	contre	7	Renault	30,67	9,33	10	10	

Explications des zones de score "coloriées"

	==> score corrigé (application de pénalités)		match reporté <==
	==> score rectifié (erreur de calcul)		scratch ou 1/2 scratch <==
	==> application de malus sur points B / M		

CHAMPIONNAT CORPORATIF RÉGION PARISIENNE - SAISON 2015/2016

Division 2B - Calendrier des rencontres - Page 2/2

Journée 06		du		mardi 19 janvier 2016		Résultat		Points B/M	
1	IBM 2	contre	5	EDF					
2	Peugeot SA	contre	8	Médecins					
3	Groupe CA 2	contre	7	Renault					
4	Total 1	contre	6	Dassault Aviation					
9	Thales CS	contre	10	Natixis 2					

Journée 07		du		mardi 2 février 2016		Résultat		Points B/M	
1	IBM 2	contre	4	Total 1					
2	Peugeot SA	contre	6	Dassault Aviation					
3	Groupe CA 2	contre	5	EDF					
7	Renault	contre	10	Natixis 2					
8	Médecins	contre	9	Thales CS					

Journée 08		du		mardi 16 février 2016		Résultat		Points B/M	
1	IBM 2	contre	3	Groupe CA 2					
2	Peugeot SA	contre	4	Total 1					
5	EDF	contre	10	Natixis 2					
6	Dassault Aviation	contre	9	Thales CS					
7	Renault	contre	8	Médecins					

Journée 09		du		mardi 5 avril 2016		Résultat		Points B/M	
1	IBM 2	contre	2	Peugeot SA					
3	Groupe CA 2	contre	10	Natixis 2					
4	Total 1	contre	9	Thales CS					
5	EDF	contre	8	Médecins					
6	Dassault Aviation	contre	7	Renault					

Explications des zones de score "coloriées"

 ==> score corrigé (application de pénalités)  match reporté <==

 ==> score rectifié (erreur de calcul)  scratch ou 1/2 scratch <==

 ==> application de malus sur points B / M