

CHAMPIONNAT CORPORATIF RÉGION PARISIENNE - SAISON 2015/2016

Division 2B

Classement

1	Peugeot SA	325,81
2	Groupe CA 2	306,80
3	Total 1	295,61
4	EDF	295,00
5	Dassault Aviation	294,61
6	Renault	243,42
7	Thales CS	237,25
8	Médecins	237,02
9	IBM 2	229,07
10	Natixis 2	221,41

Calendrier

1	13 octobre 15
2	10 novembre 15
3	24 novembre 15
4	08 décembre 15
5	05 janvier 16
6	19 janvier 16
7	02 février 16
8	16 février 16
9	05 avril 16

Tableau des résultats

<u>Equipes</u>		1	2	3	4	5	6	7	8	9	10	Sous Total P.V.	Bonus - Malus	Total
1	IBM 2		2,15	16,92	16,4	17,55	11,76	22,84	15,12	12,95	28,38	144,07	85	229,07
2	Peugeot SA	37,85		17,05	15,44	28,86	23,23	15,24	29,97	34,44	34,73	236,81	89	325,81
3	Groupe CA 2	23,08	22,95		13,07	16,47	18,83	32,18	32,31	28,86	29,05	216,80	90	306,80
4	Total 1	23,6	24,56	26,93		20,75	23,86	23,52	30,45	19,87	12,07	205,61	90	295,61
5	EDF	22,45	11,14	23,53	19,25		10,59	30,67	30,38	22,18	35,81	206,00	89	295,00
6	Dassault Aviation	28,24	16,77	21,17	16,14	29,41		18,46	20,88	20,79	32,75	204,61	90	294,61
7	Renault	17,16	24,76	7,82	16,48	9,33	21,54		22,47	27,89	10,97	158,42	85	243,42
8	Médecins	24,88	10,03	7,69	9,55	9,62	19,12	17,53		26,07	24,53	149,02	88	237,02
9	Thales CS	27,05	5,56	11,14	20,13	17,82	19,21	12,11	13,93		20,3	147,25	90	237,25
10	Natixis 2	11,62	5,27	10,95	27,93	4,19	7,25	29,03	15,47	19,7		131,41	90	221,41

Commentaires relatifs à la journée 08 du 16 février 2016 :

Match **Dassault Aviation - Thales CS** : score de **20,79/19,21** au lieu de **24,08/15,92** pour trois joueurs extérieurs chez **Dassault Aviation**

Commentaires relatifs à la journée 09 du 5 avril 2016 :

Résultats et classement provisoires en attendant la vérification des feuilles de match..

Le classement ci-dessus est provisoire, le définitif, en plus du contrôle des feuilles de match de la dernière journée, devra tenir compte :

- des scratches et 1/2 scratches de la saison
- des participations de joueurs de divisions supérieures, non encore prises en compte
- du traitement des réclamations éventuelles

Journée 01		du		mardi 13 octobre 2015		Résultat		Points B/M	
1	IBM 2	contre	10	Natixis 2	28,38	11,62	10	10	
2	Peugeot SA	contre	9	Thales CS	34,44	5,56	10	10	
3	Groupe CA 2	contre	8	Médecins	32,31	7,69	10	10	
4	Total 1	contre	7	Renault	23,52	16,48	10	10	
5	EDF	contre	6	Dassault Aviation	10,59	29,41	10	10	






Journée 02		du		mardi 10 novembre 2015		Résultat		Points B/M	
1	IBM 2	contre	9	Thales CS	12,95	27,05	10	10	
2	Peugeot SA	contre	7	Renault	15,24	24,76	10	10	
3	Groupe CA 2	contre	6	Dassault Aviation	18,83	21,17	10	10	
4	Total 1	contre	5	EDF	20,75	19,25	10	9	
8	Médecins	contre	10	Natixis 2	24,53	15,47	10	10	

Journée 03		du		mardi 24 novembre 2015		Résultat		Points B/M	
1	IBM 2	contre	8	Médecins	15,12	24,88	10	10	
2	Peugeot SA	contre	5	EDF	28,86	11,14	10	10	
3	Groupe CA 2	contre	4	Total 1	13,07	26,93	10	10	
6	Dassault Aviation	contre	10	Natixis 2	32,75	7,25	10	10	
7	Renault	contre	9	Thales CS	27,89	12,11	10	10	

Journée 04		du		mardi 8 décembre 2015		Résultat		Points B/M	
1	IBM 2	contre	7	Renault	22,84	17,16	5	5	
2	Peugeot SA	contre	3	Groupe CA 2	17,05	22,95	10	10	
4	Total 1	contre	10	Natixis 2	12,07	27,93	10	10	
5	EDF	contre	9	Thales CS	22,18	17,82	10	10	
6	Dassault Aviation	contre	8	Médecins	20,88	19,12	10	8	

Journée 05		du		mardi 5 janvier 2016		Résultat		Points B/M	
1	IBM 2	contre	6	Dassault Aviation	11,76	28,24	10	10	
2	Peugeot SA	contre	10	Natixis 2	34,73	5,27	10	10	
3	Groupe CA 2	contre	9	Thales CS	28,86	11,14	10	10	
4	Total 1	contre	8	Médecins	30,45	9,55	10	10	
5	EDF	contre	7	Renault	30,67	9,33	10	10	

Explications des zones de score "coloriées"

	==> score corrigé (application de pénalités)		match reporté <==
	==> score rectifié (erreur de calcul)		scratch ou 1/2 scratch <==
	==> application de malus sur points B / M		

CHAMPIONNAT CORPORATIF RÉGION PARISIENNE - SAISON 2015/2016

Division 2B - Calendrier des rencontres - Page 2/2

Journée 06		du		mardi 19 janvier 2016		Résultat		Points B/M	
1	IBM 2	contre	5	EDF	17,55	22,45	10	10	
2	Peugeot SA	contre	8	Médecins	29,97	10,03	10	10	
3	Groupe CA 2	contre	7	Renault	32,18	7,82	10	10	
4	Total 1	contre	6	Dassault Aviation	23,86	16,14	10	10	
9	Thales CS	contre	10	Natixis 2	20,30	19,70	10	10	

Journée 07		du		mardi 2 février 2016		Résultat		Points B/M	
1	IBM 2	contre	4	Total 1	16,40	23,60	10	10	
2	Peugeot SA	contre	6	Dassault Aviation	23,23	16,77	9	10	
3	Groupe CA 2	contre	5	EDF	16,47	23,53	10	10	
7	Renault	contre	10	Natixis 2	10,97	29,03	10	10	
8	Médecins	contre	9	Thales CS	26,07	13,93	10	10	

Journée 08		du		mardi 16 février 2016		Résultat		Points B/M	
1	IBM 2	contre	3	Groupe CA 2	16,92	23,08	10	10	
2	Peugeot SA	contre	4	Total 1	15,44	24,56	10	10	
5	EDF	contre	10	Natixis 2	35,81	4,19	10	10	
6	Dassault Aviation	contre	9	Thales CS	20,79	19,21	10	10	
7	Renault	contre	8	Médecins	22,47	17,53	10	10	

Journée 09		du		mardi 5 avril 2016		Résultat		Points B/M	
1	IBM 2	contre	2	Peugeot SA	2,15	37,85	10	10	
3	Groupe CA 2	contre	10	Natixis 2	29,05	10,95	10	10	
4	Total 1	contre	9	Thales CS	19,87	20,13	10	10	
5	EDF	contre	8	Médecins	30,38	9,62	10	10	
6	Dassault Aviation	contre	7	Renault	18,46	21,54	10	10	

Explications des zones de score "coloriées"

==> score corrigé (application de pénalités)

match reporté <==

==> score rectifié (erreur de calcul)

scratch ou 1/2 scratch <==

==> application de malus sur points B / M