

CHAMPIONNAT CORPORATIF RÉGION PARISIENNE - SAISON 2017/18

Division 2B

Classement

| | | |
|----|--------------------|--------|
| 1 | Dassault Aviation | 297,54 |
| 2 | Groupe CA 2 | 281,44 |
| 3 | Nokia | 277,72 |
| 4 | Justice 2 | 270,46 |
| 5 | Médecins | 263,91 |
| 6 | Demeure Historique | 251,96 |
| 7 | IBM 2 | 246,47 |
| 8 | Renault ARGR | 232,89 |
| 9 | EDF | 215,25 |
| 10 | Thales CS | 214,36 |

Calendrier

| | |
|---|----------------|
| 1 | 10 octobre 17 |
| 2 | 07 novembre 17 |
| 3 | 21 novembre 17 |
| 4 | 05 décembre 17 |
| 5 | 19 décembre 17 |
| 6 | 16 janvier 18 |
| 7 | 30 janvier 18 |
| 8 | 13 février 18 |
| 9 | 13 mars 18 |

Tableau des résultats

| <u>Equipes</u> | | 1 | 2 | 3 | 4 | 5 | 6 | 7 | 8 | 9 | 10 | Sous Total P.V. | Bonus - Malus | Total |
|----------------|--------------------|-------|-------|-------|-------|-------|-------|-------|-------|-------|-------|-----------------|---------------|---------------|
| 1 | Nokia | | 22,04 | 6,72 | 27,98 | 29,39 | 22,09 | 25,22 | 34,63 | 21,66 | 13,99 | 203,72 | 74 | 277,72 |
| 2 | IBM 2 | 17,96 | | 12,46 | 9,72 | 13,23 | 30,85 | 28,43 | 15,48 | 29,61 | 8,73 | 166,47 | 80 | 246,47 |
| 3 | Justice 2 | 33,28 | 27,54 | | 3,47 | 29,17 | 5,95 | 14,49 | 18,55 | 31,24 | 29,77 | 193,46 | 77 | 270,46 |
| 4 | Dassault Aviation | 12,02 | 30,28 | 36,53 | | 16,26 | 15,12 | 22,73 | 30,18 | 31,61 | 23,81 | 218,54 | 79 | 297,54 |
| 5 | Médecins | 10,61 | 26,77 | 10,83 | 23,74 | | 18,85 | 29,4 | 24,93 | 20,42 | 22,36 | 187,91 | 76 | 263,91 |
| 6 | Groupe CA 2 | 17,91 | 9,15 | 34,05 | 24,88 | 21,15 | | 28,38 | 21,1 | 23,34 | 21,48 | 201,44 | 80 | 281,44 |
| 7 | EDF | 14,78 | 11,57 | 25,51 | 17,27 | 10,6 | 11,62 | | 13,45 | 20,44 | 13,01 | 138,25 | 77 | 215,25 |
| 8 | Renault ARGR | 5,37 | 24,52 | 21,45 | 9,82 | 15,07 | 18,9 | 26,55 | | 18,02 | 19,19 | 158,89 | 74 | 232,89 |
| 9 | Thales CS | 18,34 | 10,39 | 8,76 | 8,39 | 19,58 | 16,66 | 19,56 | 21,98 | | 10,7 | 134,36 | 80 | 214,36 |
| 10 | Demeure Historique | 16,01 | 31,27 | 10,23 | 16,19 | 17,64 | 18,52 | 16,99 | 20,81 | 29,3 | | 176,96 | 75 | 251,96 |

Journée 09 :

Commentaires relatifs à la journée 05 du 19 décembre 2017 :

Pour la correction du match en retard **Justice 2 -Thales CS**, il fallait lire **31,24/8,76** au lieu de **30,59/9,41**

Commentaires relatifs à la journée 06 du 16 janvier 2018 :

Le match en retard **Justice 2 -EDF** a eu lieu le mardi 6 mars, et l'équipe **EDF** l'a emporté sur le score de **25,51/14,49**

Commentaires relatifs à la journée 08 du 13 février 2018 :

Match **EDF -Renault ARGR** : score de **13,45/26,55** au lieu de **13,04/26,96** pour un joueur extérieur classé 1T chez **EDF** et un joueur extérieur classé 1K chez **Renault ARGR**

1 point de malus pour non indication de l'heure "Équipe complète à..." à **Nokia** et **Justice 2**

Commentaires relatifs à la journée 09 du 13 mars 2018 :

Résultats et classement provisoires en attendant la vérification des feuilles de match et les rectifications suite aux scratches et 1/2 scratches de la saison

| Journée 01 | | du | | mardi 10 octobre 2017 | | Résultat | | Points B/M | |
|------------|-------------------|--------|----|-----------------------|-------|----------|----|------------|--|
| 1 | Nokia | contre | 10 | Demeure Historique | 13,99 | 16,01 | 5 | 10 | |
| 2 | IBM 2 | contre | 9 | Thales CS | 29,61 | 10,39 | 10 | 10 | |
| 3 | Justice 2 | contre | 8 | Renault ARGR | 18,55 | 21,45 | 10 | 10 | |
| 4 | Dassault Aviation | contre | 7 | EDF | 22,73 | 17,27 | 10 | 10 | |
| 5 | Médecins | contre | 6 | Groupe CA 2 | 18,85 | 21,15 | 10 | 10 | |






| Journée 02 | | du | | mardi 7 novembre 2017 | | Résultat | | Points B/M | |
|------------|-------------------|--------|----|-----------------------|-------|----------|----|------------|--|
| 1 | Nokia | contre | 9 | Thales CS | 21,66 | 18,34 | 10 | 10 | |
| 2 | IBM 2 | contre | 7 | EDF | 28,43 | 11,57 | 10 | 7 | |
| 3 | Justice 2 | contre | 6 | Groupe CA 2 | 5,95 | 34,05 | 10 | 10 | |
| 4 | Dassault Aviation | contre | 5 | Médecins | 16,26 | 23,74 | 10 | 10 | |
| 8 | Renault ARGR | contre | 10 | Demeure Historique | 19,19 | 20,81 | 10 | 10 | |

| Journée 03 | | du | | mardi 21 novembre 2017 | | Résultat | | Points B/M | |
|------------|-------------|--------|----|------------------------|-------|----------|----|------------|--|
| 1 | Nokia | contre | 8 | Renault ARGR | 34,63 | 5,37 | 10 | 4 | |
| 2 | IBM 2 | contre | 5 | Médecins | 13,23 | 26,77 | 10 | 7 | |
| 3 | Justice 2 | contre | 4 | Dassault Aviation | 3,47 | 36,53 | 9 | 10 | |
| 6 | Groupe CA 2 | contre | 10 | Demeure Historique | 21,48 | 18,52 | 10 | 10 | |
| 7 | EDF | contre | 9 | Thales CS | 20,44 | 19,56 | 10 | 10 | |

| Journée 04 | | du | | mardi 5 décembre 2017 | | Résultat | | 10 | |
|------------|-------------------|--------|----|-----------------------|-------|----------|----|----|--|
| 1 | Nokia | contre | 7 | EDF | 25,22 | 14,78 | 10 | 10 | |
| 2 | IBM 2 | contre | 3 | Justice 2 | 12,46 | 27,54 | 10 | 10 | |
| 4 | Dassault Aviation | contre | 10 | Demeure Historique | 23,81 | 16,19 | 9 | 10 | |
| 5 | Médecins | contre | 9 | Thales CS | 20,42 | 19,58 | 10 | 10 | |
| 6 | Groupe CA 2 | contre | 8 | Renault ARGR | 21,10 | 18,90 | 10 | 10 | |

| Journée 05 | | du | | mardi 19 décembre 2017 | | Résultat | | Points B/M | |
|------------|-------------------|--------|----|------------------------|-------|----------|----|------------|--|
| 1 | Nokia | contre | 6 | Groupe CA 2 | 22,09 | 17,91 | 10 | 10 | |
| 2 | IBM 2 | contre | 10 | Demeure Historique | 8,73 | 31,27 | 10 | 10 | |
| 3 | Justice 2 | contre | 9 | Thales CS | 31,24 | 8,76 | 10 | 10 | |
| 4 | Dassault Aviation | contre | 8 | Renault ARGR | 30,18 | 9,82 | 10 | 10 | |
| 5 | Médecins | contre | 7 | EDF | 29,40 | 10,60 | 10 | 10 | |

Explications des zones de score "coloriées"

| | | | |
|-------------------------------------------------------------------------------------|----------------------------------------------|---------------------------------------------------------------------------------------|----------------------------|
|  | ==> score corrigé (application de pénalités) |  | match reporté <== |
|  | ==> score rectifié (erreur de calcul) |  | scratch ou 1/2 scratch <== |
|  | ==> application de malus sur points B / M | | |

CHAMPIONNAT CORPORATIF RÉGION PARISIENNE - SAISON 2017/18

Division 2B - Calendrier des rencontres - Page 2/2

| Journée 06 | | du | | mardi 16 janvier 2018 | | Résultat | | Points B/M | |
|------------|-------------------|--------|----|-----------------------|-------|----------|----|------------|--|
| 1 | Nokia | contre | 5 | Médecins | 29,39 | 10,61 | 10 | 10 | |
| 2 | IBM 2 | contre | 8 | Renault ARGR | 15,48 | 24,52 | 10 | 10 | |
| 3 | Justice 2 | contre | 7 | EDF | 14,49 | 25,51 | 10 | 10 | |
| 4 | Dassault Aviation | contre | 6 | Groupe CA 2 | 15,12 | 24,88 | 10 | 10 | |
| 9 | Thales CS | contre | 10 | Demeure Historique | 10,70 | 29,30 | 10 | 10 | |

| Journée 07 | | du | | mardi 30 janvier 2018 | | Résultat | | Points B/M | |
|------------|--------------|--------|----|-----------------------|-------|----------|----|------------|--|
| 1 | Nokia | contre | 4 | Dassault Aviation | 27,98 | 12,02 | 10 | 10 | |
| 2 | IBM 2 | contre | 6 | Groupe CA 2 | 30,85 | 9,15 | 10 | 10 | |
| 3 | Justice 2 | contre | 5 | Médecins | 29,17 | 10,83 | 9 | 9 | |
| 7 | EDF | contre | 10 | Demeure Historique | 13,01 | 16,99 | 10 | 5 | |
| 8 | Renault ARGR | contre | 9 | Thales CS | 18,02 | 21,98 | 10 | 10 | |

| Journée 08 | | du | | mardi 13 février 2018 | | Résultat | | Points B/M | |
|------------|-------------|--------|----|-----------------------|-------|----------|----|------------|--|
| 1 | Nokia | contre | 3 | Justice 2 | 6,72 | 33,28 | 9 | 9 | |
| 2 | IBM 2 | contre | 4 | Dassault Aviation | 9,72 | 30,28 | 10 | 10 | |
| 5 | Médecins | contre | 10 | Demeure Historique | 22,36 | 17,64 | 10 | 10 | |
| 6 | Groupe CA 2 | contre | 9 | Thales CS | 23,34 | 16,66 | 10 | 10 | |
| 7 | EDF | contre | 8 | Renault ARGR | 13,45 | 26,55 | 10 | 10 | |

| Journée 09 | | du | | mardi 13 mars 2018 | | Résultat | | Points B/M | |
|------------|-------------------|--------|----|--------------------|-------|----------|--|------------|--|
| 1 | Nokia | contre | 2 | IBM 2 | 22,04 | 17,96 | | | |
| 3 | Justice 2 | contre | 10 | Demeure Historique | 29,77 | 10,23 | | | |
| 4 | Dassault Aviation | contre | 9 | Thales CS | 31,61 | 8,39 | | | |
| 5 | Médecins | contre | 8 | Renault ARGR | 24,93 | 15,07 | | | |
| 6 | Groupe CA 2 | contre | 7 | EDF | 28,38 | 11,62 | | | |

Explications des zones de score "coloriées"

==> score corrigé (application de pénalités)

match reporté <==

==> score rectifié (erreur de calcul)

scratch ou 1/2 scratch <==

==> application de malus sur points B / M