

CHAMPIONNAT CORPORATIF RÉGION PARISIENNE - SAISON 2017/18

Division 3

Classement

1	Total 2	376,10
2	BDF 4	313,80
3	Entente BDF-BPI	297,14
4	Thales SA 2	284,90
5	Justice 3	302,80
6	BDF 3	264,81
7	IBM 3	263,63
8	Natixis 3	248,28

Phase
éliminatoires

Phase finale

Calendrier

1	02-octobre-17
2	16-octobre-17
3	13-novembre-17
4	27-novembre-17
5	11-décembre-17
6	08-janvier-18
7	22-janvier-18
8	05-février-18
9	05-mars-18
10	19-mars-18

Tableau des résultats

<u>Equipes</u>		1	2	3	4	5	6	7	8	Voir tableaux des rencontres			Sous Total p.V.	Bonus - Malus	Total
1	Total 2		27,66	28,32	29,59	18,48	25,79	34,22	27,63	24,26	31,46	28,69	276,10	100	376,10
2	Thales SA 2	12,34		21,69	31,38	24,99	6,37	16,97	27,87	15,74	8,81	20,74	186,90	98	284,90
3	Natixis 3	11,68	18,31		19,29	23,27	28,22	18,48	3,74			16,29	159,28	89	248,28
4	BDF 3	10,41	8,62	20,71		5,7	19,51	19,06	22,26		17,09	23,71	165,81	99	264,81
5	BDF 4	21,52	15,01	16,73	34,3		19,13	22,85	24,15	19,61	31,19	11,31	215,80	98	313,80
6	IBM 3	14,21	33,63	11,78	20,49	20,87		18,89	4,31		20,46	2,73	168,63	95	263,63
7	Justice 3	5,78	23,03	21,52	20,94	17,15	21,11		20,09		22,91	37,27	209,80	93	302,80
8	Entente BDF-BPI	12,37	12,13	36,26	17,74	15,85	35,69	19,91		20,39	8,54	19,26	198,14	99	297,14

Classement final :

Commentaires relatifs à la journée 10 du 19 mars 2018 :

Match **Entente BDF-BPI - Thales SA 2** : score de **19,26/20,74** au lieu de **23,56/16,44** pour quatre joueurs extérieurs dont un classé 1C chez **Entente BPI-BDF** et trois joueurs extérieurs chez **Thales SA 2**

Match **Justice 3 - Natixis 3** : score de **20,00/20,00** au lieu de **23,34/16,66** pour un joueur de division supérieure chez **Justice 3**

Match **IBM 3 - BDF 3** : score de **21,26/18,74** au lieu de **22,11/17,89** pour un joueur de division supérieure chez **IBM 3**

Rectifications pour scratch ou 1/2 scratch :

Scratch de **Natixis 3** lors du match **Natixis 3 - IBM 3** du 8 février (journée 08) : la moyenne des autres matchs de **IBM 3** étant de **16,46** son score pour ce scratch est porté à **20,46** (cette moyenne plus **4,00**)

Rappel :

Les équipes ont été réparties en deux groupes de 4 à l'issue de la journée 7 et dans chaque groupe, chaque équipe a rencontré les 3 autres équipes de son groupe.
Tous les résultats des 7 premières journées ont été conservés pour effectuer le classement de ces deux groupes, et à l'issue des trois matchs, les deux premières équipes du 1er groupe devraient monter en division 2

Sauf erreur, omission, réclamation ou contestation,

Le classement ci-dessus sera présenté comme classement définitif lors de l'AG de juin 2018

Matches de la phase éliminatoires

Journée 01		du		lundi 2 octobre 2017		Résultat		Points B/M	
1	Total 2	contre	8	Entente BDF-BPI	27,63	12,37	10	10	
2	Thales SA 2	contre	7	Justice 3	16,97	23,03	8	6	
3	Natixis 3	contre	6	IBM 3	28,22	11,78	10	9	
4	BDF 3	contre	5	BDF 4	5,70	34,30	10	10	






Journée 02		du		lundi 16 octobre 2017		Résultat		Points B/M	
1	Total 2	contre	7	Justice 3	34,22	5,78	10	10	
2	Thales SA 2	contre	6	IBM 3	6,37	33,63	10	10	
3	Natixis 3	contre	5	BDF 4	23,27	16,73	10	10	
4	BDF 3	contre	8	Entente BDF-BPI	22,26	17,74	10	10	

Journée 03		du		lundi 13 novembre 2017		Résultat		Points B/M	
1	Total 2	contre	5	BDF 4	18,48	21,52	10	10	
2	Thales SA 2	contre	4	BDF 3	31,38	8,62	10	10	
3	Natixis 3	contre	8	Entente BDF-BPI	3,74	36,26	9	10	
6	IBM 3	contre	7	Justice 3	18,89	21,11	9	10	

Journée 04		du		lundi 27 novembre 2017		Résultat		Points B/M	
1	Total 2	contre	3	Natixis 3	28,32	11,68	10	10	
2	Thales SA 2	contre	8	Entente BDF-BPI	27,87	12,13	10	10	
4	BDF 3	contre	7	Justice 3	19,06	20,94	10	10	
5	BDF 4	contre	6	IBM 3	19,13	20,87	10	9	

Journée 05		du		lundi 11 décembre 2017		Résultat		Points B/M	
1	Total 2	contre	4	BDF 3	29,59	10,41	10	10	
2	Thales SA 2	contre	3	Natixis 3	21,69	18,31	10	10	
5	BDF 4	contre	7	Justice 3	22,85	17,15	10	10	
6	IBM 3	contre	8	Entente BDF-BPI	4,31	35,69	8	10	

Explications des zones de score "coloriées"

	==> score corrigé (application de pénalités)		match reporté <==
	==> score rectifié (erreur de calcul)		scratch ou 1/2 scratch <==
	==> application de malus sur points B / M		

Matchs de la phase éliminatoires

Journée 06		du		lundi 8 janvier 2018		Résultat		Points B/M	
1	Total 2	contre	6	IBM 3	25,79	14,21	10	10	
2	Thales SA 2	contre	5	BDF 4	24,99	15,01	10	10	
3	Natixis 3	contre	4	BDF 3	19,29	20,71	10	10	
7	Justice 3	contre	8	Entente BDF-BPI	20,09	19,91	8	10	

Journée 07		du		lundi 22 janvier 2018		Résultat		Points B/M	
1	Total 2	contre	2	Thales SA 2	27,66	12,34	10	10	
3	Natixis 3	contre	7	Justice 3	18,48	21,52	10	10	
4	BDF 3	contre	6	IBM 3	19,51	20,49	10	10	
5	BDF 4	contre	8	Entente BDF-BPI	24,15	15,85	10	10	

Matchs de la phase finale

Journée 08		du		lundi 5 février 2018		Résultat		Points B/M	
1	Total 2	contre	2	Thales SA 2	24,26	15,74	10	10	
5	BDF 4	contre	8	Entente BDF-BPI	19,61	20,39	9	10	
7	Justice 3	contre	4	BDF 3	22,91	17,09	10	9	
3	Natixis 3	contre	6	IBM 3		20,46		10	

Journée 09		du		lundi 5 mars 2018		Résultat		Points B/M	
1	Total 2	contre	8	Entente BDF-BPI	31,46	8,54	10	9	
5	BDF 4	contre	2	Thales SA 2	31,19	8,81	9	10	
7	Justice 3	contre	6	IBM 3	37,27	2,73	9	10	
3	Natixis 3	contre	4	BDF 3	16,29	23,71	10	10	

Journée 10		du		lundi 19 mars 2018		Résultat		Points B/M	
1	Total 2	contre	5	BDF 4	28,69	11,31	10	10	
8	Entente BDF-BPI	contre	2	Thales SA 2	19,26	20,74	10	10	
7	Justice 3	contre	3	Natixis 3	20,00	20,00	10	10	
6	IBM 3	contre	4	BDF 3	21,26	18,74	10	10	

Explications des zones de score "coloriées"

==> score corrigé (application de pénalités)

match reporté <==

==> score rectifié (erreur de calcul)

scratch ou 1/2 scratch <==

==> application de malus sur points B / M