

50e CHAMPIONNAT CORPORATIF RÉGION PARISIENNE - Saison 2018-19

Division 2B

Classement

Calendrier

1	Total 1	75,55
2	Groupe CA 2	67,10
3	Nokia	63,75
4	IBM 2	62,72
5	BDF 2	53,57
6	Justice 1	49,07
7	Médecins	47,98
8	Demeure Historique	33,43
9	EDF	26,14
10	Thales CS	18,69

1	09-octobre-18
2	06-novembre-18
3	20-novembre-18
4	04-décembre-18
5	18-décembre-18
6	15-janvier-19
7	29-janvier-19
8	12-février-19
9	26-mars-19

Tableau des résultats

<u>Equipes</u>	1	2	3	4	5	6	7	8	9	10	Sous Total P.V.	Bonus - Malus	Total
1 Total 1									36,47	29,08	65,55	10	75,55
2 Groupe CA 2							22,26		34,84		57,10	10	67,10
3 Nokia						31,69		22,06			53,75	10	63,75
4 Justice 1					24,9		14,17				39,07	10	49,07
5 Médecins				15,1		22,88					37,98	10	47,98
6 Demeure Historique			8,31		17,12						25,43	8	33,43
7 BDF 2		17,74		25,83							43,57	10	53,57
8 IBM 2			17,94							34,78	52,72	10	62,72
9 Thales CS	3,53	5,16									8,69	10	18,69
10 EDF	10,92							5,22			16,14	10	26,14

Journée 01 :

Commentaires relatifs à la journée 01 du 9 octobre 2018 :

Match **Justice 1 - BDF 2** : score de **14,17/25,83** au lieu de **17,35/22,65** pour un joueur extérieur classé 1T chez **Justice 1**

2 points de malus pour informations manquantes concernant un nouveau joueur à **Demeure Historique** (N° de licence / classement / Position Entreprise)

Commentaires relatifs à la journée 02 du 6 novembre 2018 :

Résultats et classement provisoires en attendant la vérification des feuilles de match...

Division 2B - Calendrier des rencontres - Page 1/2

Journée 01		du		mardi 9 octobre 2018		Résultat		Points B/M	
1	Total 1	contre	10	EDF	29,08	10,92	10	10	
2	Groupe CA 2	contre	9	Thales CS	34,84	5,16	10	10	
3	Nokia	contre	8	IBM 2	22,06	17,94	10	10	
4	Justice 1	contre	7	BDF 2	14,17	25,83	10	10	
5	Médecins	contre	6	Demeure Historique	22,88	17,12	10	8	






Journée 02		du		mardi 6 novembre 2018		Résultat		Points B/M	
1	Total 1	contre	9	Thales CS	36,47	3,53			
2	Groupe CA 2	contre	7	BDF 2	22,26	17,74			
3	Nokia	contre	6	Demeure Historique	31,69	8,31			
4	Justice 1	contre	5	Médecins	24,90	15,10			
8	IBM 2	contre	10	EDF	34,78	5,22			

Journée 03		du		mardi 20 novembre 2018		Résultat		Points B/M	
1	Total 1	contre	8	IBM 2					
2	Groupe CA 2	contre	5	Médecins					
3	Nokia	contre	4	Justice 1					
6	Demeure Historique	contre	10	EDF					
7	BDF 2	contre	9	Thales CS					

Journée 04		du		mardi 4 décembre 2018		Résultat		10	
1	Total 1	contre	7	BDF 2					
2	Groupe CA 2	contre	3	Nokia					
4	Justice 1	contre	10	EDF					
5	Médecins	contre	9	Thales CS					
6	Demeure Historique	contre	8	IBM 2					

Journée 05		du		mardi 18 décembre 2018		Résultat		Points B/M	
1	Total 1	contre	6	Demeure Historique					
2	Groupe CA 2	contre	10	EDF					
3	Nokia	contre	9	Thales CS					
4	Justice 1	contre	8	IBM 2					
5	Médecins	contre	7	BDF 2					

Explications des zones de score "coloriées"

	==> score corrigé (application de pénalités)		match reporté <==
	==> score rectifié (erreur de calcul)		scratch ou 1/2 scratch <==
	==> application de malus sur points B / M		

50e CHAMPIONNAT CORPORATIF RÉGION PARISIENNE - Saison 2018-19

Division 2B - Calendrier des rencontres - Page 2/2






Journée 06		du		mardi 15 janvier 2019		Résultat		Points B/M	
1	Total 1	contre	5	Médecins					
2	Groupe CA 2	contre	8	IBM 2					
3	Nokia	contre	7	BDF 2					
4	Justice 1	contre	6	Demeure Historique					
9	Thales CS	contre	10	EDF					

Journée 07		du		mardi 29 janvier 2019		Résultat		Points B/M	
1	Total 1	contre	4	Justice 1					
2	Groupe CA 2	contre	6	Demeure Historique					
3	Nokia	contre	5	Médecins					
7	BDF 2	contre	10	EDF					
8	IBM 2	contre	9	Thales CS					

Journée 08		du		mardi 12 février 2019		Résultat		Points B/M	
1	Total 1	contre	3	Nokia					
2	Groupe CA 2	contre	4	Justice 1					
5	Médecins	contre	10	EDF					
6	Demeure Historique	contre	9	Thales CS					
7	BDF 2	contre	8	IBM 2					

Journée 09		du		mardi 26 mars 2019		Résultat		Points B/M	
1	Total 1	contre	2	Groupe CA 2					
3	Nokia	contre	10	EDF					
4	Justice 1	contre	9	Thales CS					
5	Médecins	contre	8	IBM 2					
6	Demeure Historique	contre	7	BDF 2					

Explications des zones de score "coloriées"

	==> score corrigé (application de pénalités)		match reporté <==
	==> score rectifié (erreur de calcul)		scratch ou 1/2 scratch <==
	==> application de malus sur points B / M		