

50e CHAMPIONNAT CORPORATIF RÉGION PARISIENNE - Saison 2018-19

Division 1

Classement

1	EN Paris	320,72
2	Thales SA 1	288,94
3	Natixis 1	252,94
4	Armement	234,46
5	Groupe CA 1	230,65
6	Dassault Aviation	225,56
7	MBDA	225,48
8	IBM 1	212,48
9	Peugeot SA	184,64
10	Allianz	184,13

Calendrier

1	02-octobre-18
2	16-octobre-18
3	13-novembre-18
4	27-novembre-18
5	11-décembre-18
6	08-janvier-19
7	12-mars-19
8	05-février-19
9	02-avril-19

Tableau des résultats

<u>Equipes</u>		1	2	3	4	5	6	7	8	9	10	Sous Total p.V.	Bonus - Malus	Total
1	Natixis 1			21,33	11,61	19,87	28,65	14,67	32,09	14,54	33,18	175,94	77	252,94
2	IBM 1			8,44	10,83	5,06	14,83	19,08	21,3	22,47	33,47	135,48	77	212,48
3	Thales SA 1	18,67	31,56		18,47	23,65	32,83	22,7	30,21	30,85		208,94	80	288,94
4	EN Paris	28,39	29,17	21,53		31,66	22,84	35,56	36,04		36,53	241,72	79	320,72
5	MBDA	20,13	34,94	6,35	8,34		12,19	22,78		33,06	12,69	150,48	75	225,48
6	Armement	11,35	25,17	7,17	17,16	27,81			31,2	12,18	22,42	154,46	80	234,46
7	Groupe CA 1	25,33	20,92	17,3	4,44	17,22			23,94	16,32	25,18	150,65	80	230,65
8	Allianz	7,91	18,7	9,79	3,96		8,8	16,06		10,14	29,77	105,13	79	184,13
9	Dassault Aviation	25,46	17,53	9,15		6,94	17,82	23,68	29,86		20,12	150,56	75	225,56
10	Peugeot SA	6,82	6,53		3,47	27,31	17,58	14,82	10,23	19,88		106,64	78	184,64

Matches en retard

Commentaires relatifs à la journée 08 du 05 février 2019

Le match **Natixis 1 / Thales SA 1** a été joué :

Match **Natixis 1 / Thales SA 1** : score de **21,33/18,67** au lieu de **19,67/20,33**

pour un joueur classé 1K chez **Thales SA 1**

1 point de malus pour non indication de l'heure "Équipe complète à..." à **Natixis 1**

Commentaires relatifs à la journée 01 du 02 octobre 2018

Le match **Thales SA 1 / Allianz** a été joué le 25 mars :

Match **Thales SA 1 / Allianz** : score de **30,21/9,79** au lieu de **33,90/6,10**

pour un joueur classé 1C chez **Thales SA 1**

1 point de malus pour Team B supérieur à Team A à **Allianz**

Division 1 - Calendrier des rencontres - Page 1/2

Journée 01		du		mardi 2 octobre 2018		Résultat		Points B/M	
1	Natixis 1	contre	10	Peugeot SA	33,18	6,82	10	10	
2	IBM 1	contre	9	Dassault Aviation	22,47	17,53	10	10	
3	Thales SA 1	contre	8	Allianz	30,21	9,79	10	9	
4	EN Paris	contre	7	Groupe CA 1	35,56	4,44	10	10	
5	MBDA	contre	6	Armement	12,19	27,81	10	10	

Journée 02		du		mardi 16 octobre 2018		Résultat		Points B/M	
1	Natixis 1	contre	9	Dassault Aviation	14,54	25,46	10	10	
2	IBM 1	contre	7	Groupe CA 1	19,08	20,92	10	10	
3	Thales SA 1	contre	6	Armement	32,83	7,17	10	10	
4	EN Paris	contre	5	MBDA	31,66	8,34	10	10	
8	Allianz	contre	10	Peugeot SA	29,77	10,23	10	9	

Journée 03		du		mardi 13 novembre 2018		Résultat		Points B/M	
1	Natixis 1	contre	8	Allianz	32,09	7,91	10	10	
2	IBM 1	contre	5	MBDA	5,06	34,94	9	10	
3	Thales SA 1	contre	4	EN Paris	18,47	21,53	10	10	
6	Armement	contre	10	Peugeot SA	22,42	17,58	10	10	
7	Groupe CA 1	contre	9	Dassault Aviation	16,32	23,68	10	10	

Journée 04		du		mardi 27 novembre 2018		Résultat		Points B/M	
1	Natixis 1	contre	7	Groupe CA 1	14,67	25,33	10	10	
2	IBM 1	contre	3	Thales SA 1	8,44	31,56	10	10	
4	EN Paris	contre	10	Peugeot SA	36,53	3,47	9	9	
5	MBDA	contre	9	Dassault Aviation	33,06	6,94	10	10	
6	Armement	contre	8	Allianz	31,20	8,80	10	10	

Journée 05		du		mardi 11 décembre 2018		Résultat		Points B/M	
1	Natixis 1	contre	6	Armement	28,65	11,35	10	10	
2	IBM 1	contre	10	Peugeot SA	33,47	6,53	10	10	
3	Thales SA 1	contre	9	Dassault Aviation	30,85	9,15	10	10	
4	EN Paris	contre	8	Allianz	36,04	3,96	10	10	
5	MBDA	contre	7	Groupe CA 1	22,78	17,22	10	10	

Explications des zones de score "coloriées"

	==> score corrigé (pénalités)		match reporté <==
	==> score rectifié (erreur calcul)		scratch ou 1/2 scratch <==
	==> application de malus sur points B / M		






Journée 06		du		mardi 8 janvier 2019		Résultat		Points B/M	
1	Natixis 1	contre	5	MBDA	19,87	20,13	9	10	
2	IBM 1	contre	8	Allianz	21,30	18,70	10	10	
3	Thales SA 1	contre	7	Groupe CA 1	22,70	17,30	10	10	
4	EN Paris	contre	6	Armement	22,84	17,16	10	10	
9	Dassault Aviation	contre	10	Peugeot SA	20,12	19,88	10	10	

Journée 07		du		mardi 12 mars 2019		Résultat		Points B/M	
1	Natixis 1	contre	4	EN Paris	11,61	28,39	9	10	
2	IBM 1	contre	6	Armement	14,83	25,17	9	10	
3	Thales SA 1	contre	5	MBDA	23,65	6,35	10	5	
7	Groupe CA 1	contre	10	Peugeot SA	25,18	14,82	10	10	
8	Allianz	contre	9	Dassault Aviation	10,14	29,86	10	10	

Journée 08		du		mardi 5 février 2019		Résultat		Points B/M	
1	Natixis 1	contre	3	Thales SA 1	21,33	18,67	9	10	
2	IBM 1	contre	4	EN Paris	10,83	29,17	9	10	
5	MBDA	contre	10	Peugeot SA	12,69	27,31	10	10	
6	Armement	contre	9	Dassault Aviation	12,18	17,82	10	5	
7	Groupe CA 1	contre	8	Allianz	23,94	16,06	10	10	

Journée 09		du		mardi 2 avril 2019		Résultat		Points B/M	
1	Natixis 1	contre	2	IBM 1					
3	Thales SA 1	contre	10	Peugeot SA					
4	EN Paris	contre	9	Dassault Aviation					
5	MBDA	contre	8	Allianz					
6	Armement	contre	7	Groupe CA 1					

Explications des zones de score "coloriées"

	==> score corrigé (application de pénalités)		match reporté <==
	==> score rectifié (erreur de calcul)		scratch ou 1/2 scratch <==
	==> application de malus sur points B / M		