

50e CHAMPIONNAT CORPORATIF RÉGION PARISIENNE - Saison 2018-19

Division 1

Classement

1	EN Paris	349,89
2	Thales SA 1	336,28
3	Natixis 1	293,65
4	Armement	278,26
5	MBDA	258,61
6	Dassault Aviation	255,39
7	Groupe CA 1	245,85
8	IBM 1	232,77
9	Peugeot SA	197,29
10	Allianz	197,01

Calendrier

1	02-octobre-18
2	16-octobre-18
3	13-novembre-18
4	27-novembre-18
5	11-décembre-18
6	08-janvier-19
7	12-mars-19
8	05-février-19
9	02-avril-19

Tableau des résultats

Equipes		1	2	3	4	5	6	7	8	9	10	Sous Total p.V.	Bonus - Malus	Total
1	Natixis 1		29,71	21,33	11,61	19,87	28,65	14,67	32,09	14,54	33,18	205,65	88	293,65
2	IBM 1	10,29		8,44	10,83	5,06	14,83	19,08	21,3	22,47	33,47	145,77	87	232,77
3	Thales SA 1	18,67	31,56		18,47	23,65	32,83	22,7	30,2	30,85	37,35	246,28	90	336,28
4	EN Paris	28,39	29,17	21,53		31,66	22,84	35,56	36,04	20,17	36,53	261,89	88	349,89
5	MBDA	20,13	34,94	6,35	8,34		12,19	22,78	23,13	33,06	12,69	173,61	85	258,61
6	Armement	11,35	25,17	7,17	17,16	27,81		34,8	31,2	12,18	22,42	189,26	89	278,26
7	Groupe CA 1	25,33	20,92	17,3	4,44	17,22	5,2		23,94	16,32	25,18	155,85	90	245,85
8	Allianz	7,91	18,7	9,8	3,96	6,87	8,8	16,06		10,14	29,77	112,01	85	197,01
9	Dassault Aviation	25,46	17,53	9,15	19,83	6,94	17,82	23,68	29,86		20,12	170,39	85	255,39
10	Peugeot SA	6,82	6,53	2,65	3,47	27,31	17,58	14,82	10,23	19,88		109,29	88	197,29

Journée 09 du 02 avril 2019 :

Commentaires relatifs à la journée 09 du 02 avril 2019

Match **MBDA- Allianz** :1/2 scratch équipe Allianz
5 points de malus pour demi scratch de l'équipe **Allianz**
 provision de **10 points de victoire** à **MBDA** pour le 1/2 match non joué

Match **Natixis - IBM 1** : score de **29,71/10,29** au lieu de **21,36/18,64**
 pour trois joueurs extérieurs dont deux classés 1K chez **IBM 1**

Match **Thales SA 1 - Peugeot SA** : core de **37,35/2,65** au lieu de **38,99/1,01**
 pour un joueur extérieur classé 1K chez **Thales SA**

Match **armement - Groupe CA 1** : score de **34,80/5,20** au lieu de **35,00/5,00**
 pour un joueur extérieur classé 1K chez **Armement**
 pour trois joueurs extérieurs chez **CA 1**

1 point de malus pour non indication de l'heure "Équipe complète à..." à **EN Paris** et **Armement**

Classement provisoire avant vérification des feuilles de matchs

Division 1 - Calendrier des rencontres - Page 1/2

Journée 01		du		mardi 2 octobre 2018		Résultat		Points B/M	
1	Natixis 1	contre	10	Peugeot SA	33,18	6,82	10	10	
2	IBM 1	contre	9	Dassault Aviation	22,47	17,53	10	10	
3	Thales SA 1	contre	8	Allianz	30,20	9,80	10	10	
4	EN Paris	contre	7	Groupe CA 1	35,56	4,44	10	10	
5	MBDA	contre	6	Armement	12,19	27,81	10	10	

Journée 02		du		mardi 16 octobre 2018		Résultat		Points B/M	
1	Natixis 1	contre	9	Dassault Aviation	14,54	25,46	10	10	
2	IBM 1	contre	7	Groupe CA 1	19,08	20,92	10	10	
3	Thales SA 1	contre	6	Armement	32,83	7,17	10	10	
4	EN Paris	contre	5	MBDA	31,66	8,34	10	10	
8	Allianz	contre	10	Peugeot SA	29,77	10,23	10	9	

Journée 03		du		mardi 13 novembre 2018		Résultat		Points B/M	
1	Natixis 1	contre	8	Allianz	32,09	7,91	10	10	
2	IBM 1	contre	5	MBDA	5,06	34,94	9	10	
3	Thales SA 1	contre	4	EN Paris	18,47	21,53	10	10	
6	Armement	contre	10	Peugeot SA	22,42	17,58	10	10	
7	Groupe CA 1	contre	9	Dassault Aviation	16,32	23,68	10	10	

Journée 04		du		mardi 27 novembre 2018		Résultat		Points B/M	
1	Natixis 1	contre	7	Groupe CA 1	14,67	25,33	10	10	
2	IBM 1	contre	3	Thales SA 1	8,44	31,56	10	10	
4	EN Paris	contre	10	Peugeot SA	36,53	3,47	9	9	
5	MBDA	contre	9	Dassault Aviation	33,06	6,94	10	10	
6	Armement	contre	8	Allianz	31,20	8,80	10	10	

Journée 05		du		mardi 11 décembre 2018		Résultat		Points B/M	
1	Natixis 1	contre	6	Armement	28,65	11,35	10	10	
2	IBM 1	contre	10	Peugeot SA	33,47	6,53	10	10	
3	Thales SA 1	contre	9	Dassault Aviation	30,85	9,15	10	10	
4	EN Paris	contre	8	Allianz	36,04	3,96	10	10	
5	MBDA	contre	7	Groupe CA 1	22,78	17,22	10	10	

a journée 09 du 02 avril 2019

Explications des zones de score "coloriées"

	==> score corrigé (pénalités)		match reporté <==
	==> score rectifié (erreur calcul)		scratch ou 1/2 scratch <==
	==> application de malus sur points B / M		

: 29,71/10,29 au lieu de 21,36/18,64

Journée 06		du		mardi 8 janvier 2019		Résultat		Points B/M	
1	Natixis 1	contre	5	MBDA	19,87	20,13	9	10	
2	IBM 1	contre	8	Allianz	21,30	18,70	10	10	
3	Thales SA 1	contre	7	Groupe CA 1	22,70	17,30	10	10	
4	EN Paris	contre	6	Armement	22,84	17,16	10	10	
9	Dassault Aviation	contre	10	Peugeot SA	20,12	19,88	10	10	






vérification des feuilles de matchs

Journée 07		du		mardi 12 mars 2019		Résultat		Points B/M	
1	Natixis 1	contre	4	EN Paris	11,61	28,39	9	10	
2	IBM 1	contre	6	Armement	14,83	25,17	9	10	
3	Thales SA 1	contre	5	MBDA	23,65	6,35	10	5	
7	Groupe CA 1	contre	10	Peugeot SA	25,18	14,82	10	10	
8	Allianz	contre	9	Dassault Aviation	10,14	29,86	10	10	

Journée 08		du		mardi 5 février 2019		Résultat		Points B/M	
1	Natixis 1	contre	3	Thales SA 1	21,33	18,67	10	10	
2	IBM 1	contre	4	EN Paris	10,83	29,17	9	10	
5	MBDA	contre	10	Peugeot SA	12,69	27,31	10	10	
6	Armement	contre	9	Dassault Aviation	12,18	17,82	10	5	
7	Groupe CA 1	contre	8	Allianz	23,94	16,06	10	10	

Journée 09		du		mardi 2 avril 2019		Résultat		Points B/M	
1	Natixis 1	contre	2	IBM 1	29,71	10,29	10	10	
3	Thales SA 1	contre	10	Peugeot SA	37,35	2,65	10	10	
4	EN Paris	contre	9	Dassault Aviation	20,17	19,83	9	10	
5	MBDA	contre	8	Allianz	23,13	6,87	10	5	
6	Armement	contre	7	Groupe CA 1	34,80	5,20	9	10	

Explications des zones de score "coloriées"

	==> score corrigé (application de pénalités)		match reporté <==
	==> score rectifié (erreur de calcul)		scratch ou 1/2 scratch <==
	==> application de malus sur points B / M		